



ASPECT4 DAY 2017: Join a Bright Future

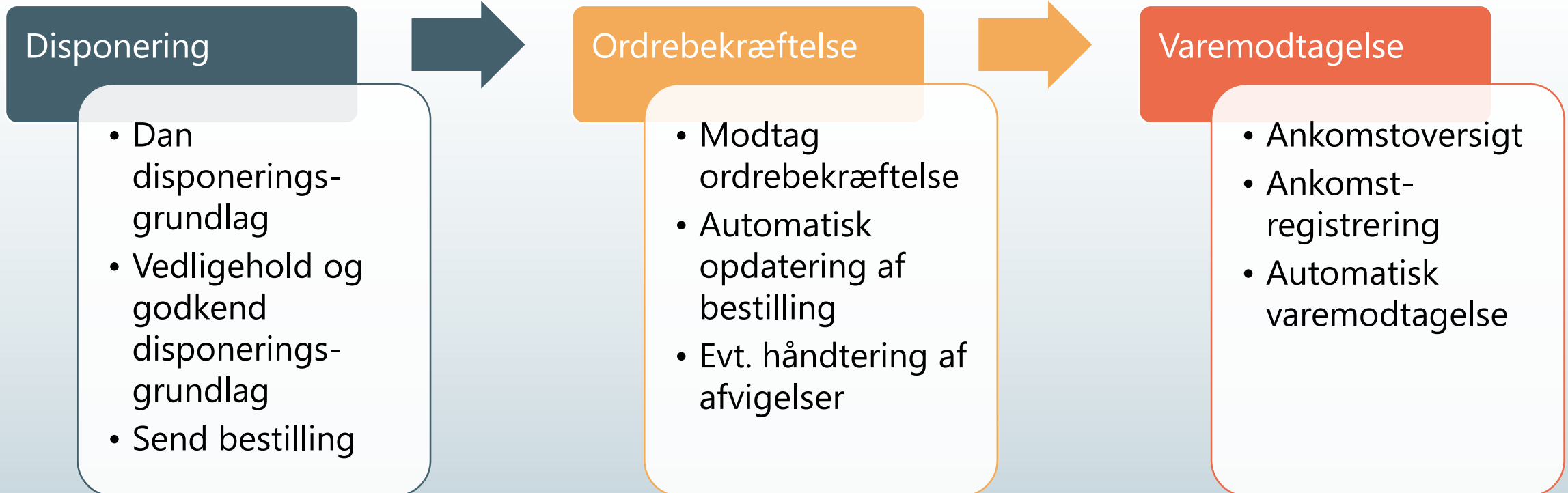


Adding value to business

Ind- og udgående logistik anno 2017


v. Keld Pedersen

Indgående logistik



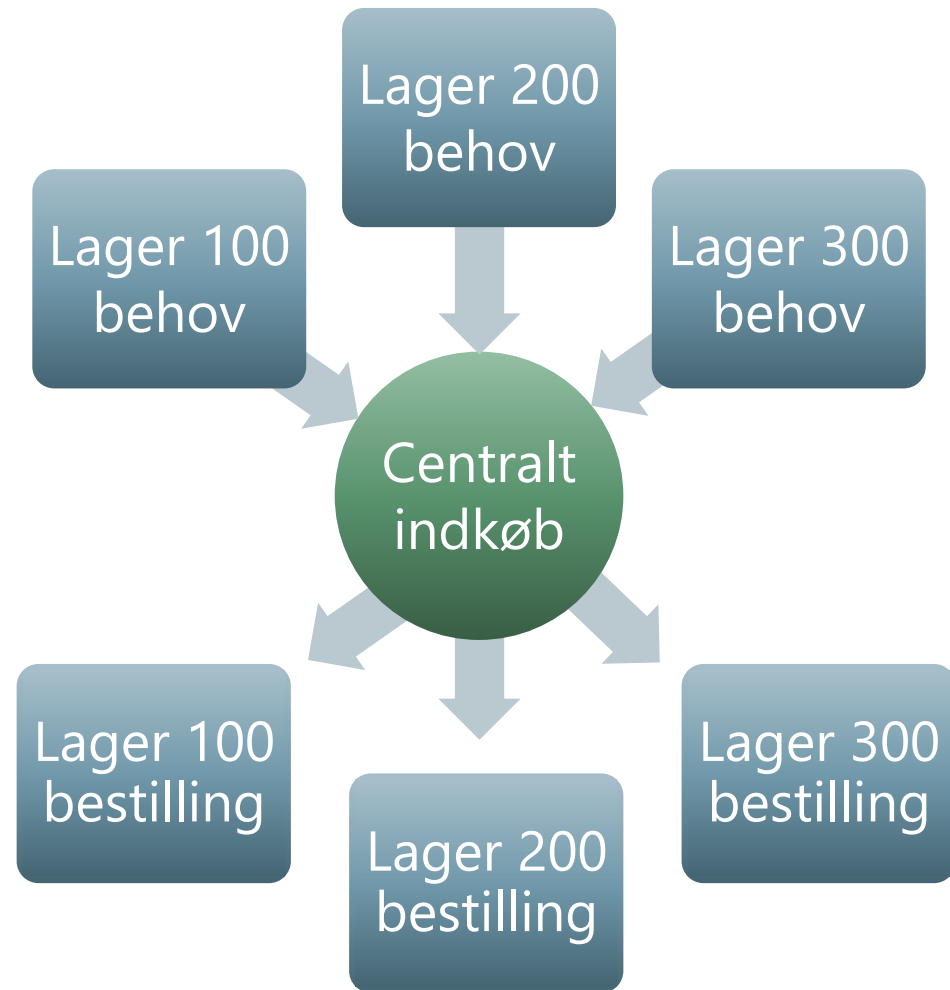
Automatisk disponering

- Automatisk dannelse af disponeringsgrundlag via robotten
- Vælg fx pr. leverandør på faste ugedage, så man fx bestiller Dana Lim hver tirsdag

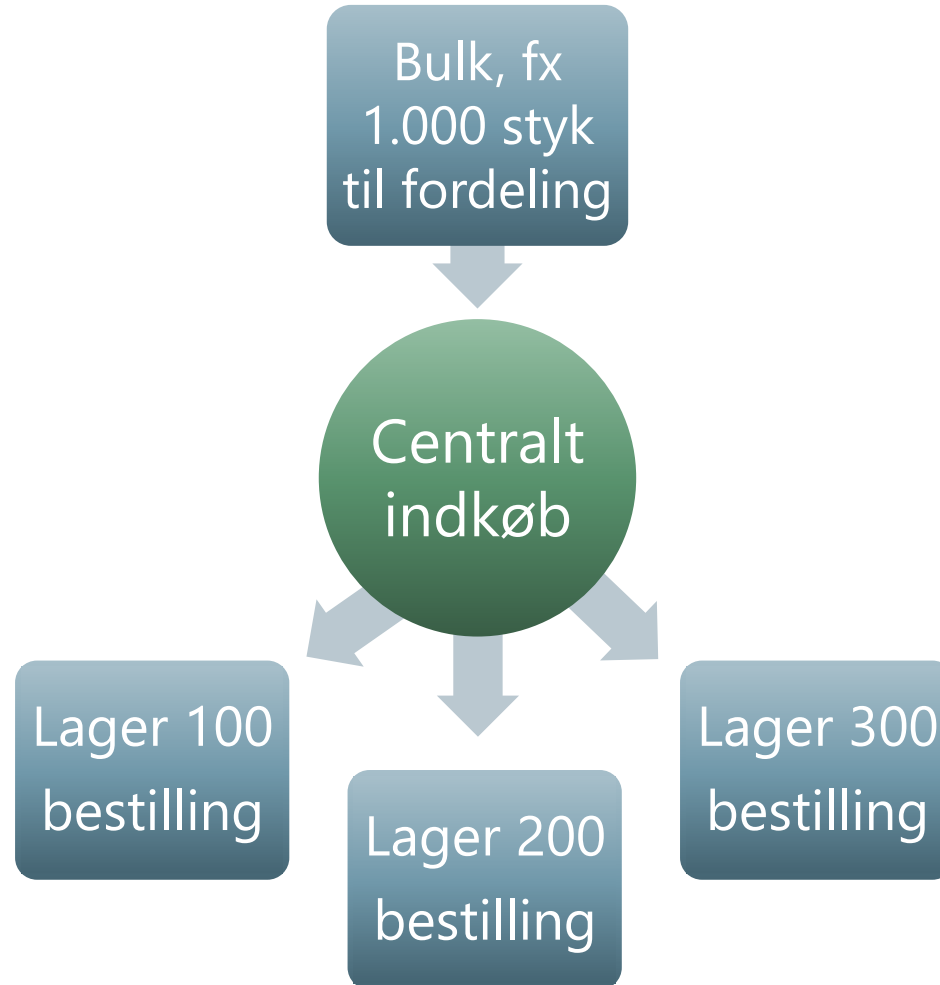



Centralt indkøb

- Daglig disponering
- Kampagnedisponering




Centralt indkøb





Ordrebekræftelse

- Automatisk opdatering af priser og mængder inden for leverandørens grænser
- Ideel til intern handel
- Kontrol af leveringsdato og stempling af bekræftelsesdato
- Grundlaget for højere matchprocent
- Afvigelser håndteres via Workflow



Varemodtagelse


- Applikation 7228 giver overblik over kommende leverancer
- App til varemodtagelse
- EDI-følgeseddel eller -faktura benyttes som grundlag for automatisk varemodtagelse



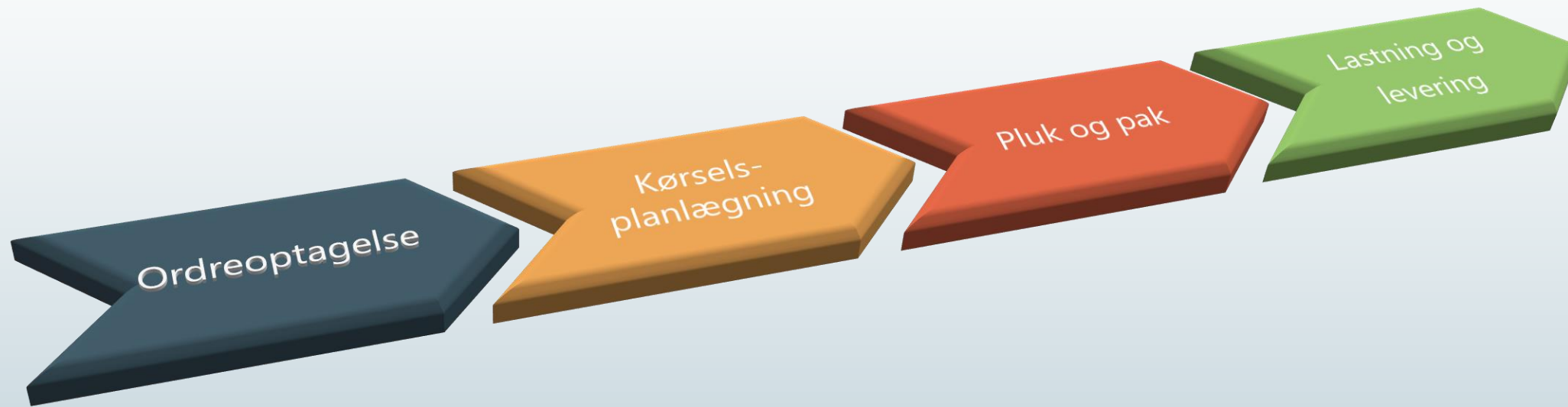
Benefits – Indgående logistik

- Optimering af hele den indgående logistikproces
- Automatisk varemodtagelse – spar op til 15 minutter pr. varemodtagelse
- Automatisk kontrol af ordrebekræftelser
- Højere matchprocent mellem rekvisition og købsfaktura
- Workflow styrer fejlhåndtering
- Alle fejl og ændringer logges, og statistik dannes





Udgående logistik



Udfordringer

- Hvornår er der plukkede deadline?
- Er plukning påbegyndt?
- Er plukning færdig?
- Hvor står det, hvis det er plukket?
- Hvilken tur skal det med på?
- Er det lastet på bilen?
- Er der farlig gods på turen?
- Hvad er totalvægten og rumfang på turen?
- Er chaufføren kørt?
- Hvilken bil kører med sagen?
- Hvor langt er han på ruten?
- Har han givet kunden besked, før han kommer med leverancen?
- Har sælger givet besked til chaufføren om speciel leveringsinformation?
- Har chaufføren ændret leveringsrækkefølgen?
- Hvordan får jeg (chaufføren) fat i kunden?
- Hvordan får jeg (chaufføren) fat i sagsbehandleren?
- Hvordan navigerer jeg nemmest til næste levering/afhentning?
- Hvordan får jeg dokumenteret leveringen, hvis der ikke er nogen hjemme?
- Hvordan får jeg registreret returpaller?
- Hvordan får jeg registreret krantid?
- Er næste tur klar, når jeg kommer hjem?

Udfordringer

- Hvornår var turen færdig?
- Hvor længe er vi om at læsse til næste tur?
- Hvem var chaufføren på en levering?
- Hvornår blev det leveret?
- Hvem har kvitteret for leveringen?
- Hvordan så leverancen ud, da vi havde leveret på adressen?
- Hvor mange leverancer har vi om dagen? Pr. chauffør? Pr. bil? Osv.


Ny plukkeapp


- Understøttelse af plukkeprocessen i pluk og pak
- Undgå papir
- Altid seneste plukkeseddel
- Automatisk fordeling og prioritering af plukkesedler
- Tilføjelse af paller, emballage o.l.
- + meget mere



Benefits – Udgående logistik

- Optimering af hele den udgående logistikproces
- Enklere plukkeproces
- Færre plukkefejl
- Gennemsigtighed i leveranceprocessen
- Bedre kundeservice
- Højere kvalitet i leveranceprocessen
- Færre fejlliverancer
- Mulighed for plukke- og leveringsstatistik
- Dokumenteret levering





Spørgsmål?





Lokale: Teatersal Foredrag v. Tim Frank Andersen

