



MEG BYGGESAGSMODULET I EG PROBO GØR DU DET NEMT FOR ALLE AT FØLGE BYGGESAGEN



## Bevar overblikket over dine byggesager

Med modulet Byggesag i EG ProBo gør du det nemt for alle at følge byggesagen. Du behøver ikke rode med regneark og mails for at finde rundt i boligforeningens byggesager. Du skal bare bruge modulet Byggesag.

Tilkøbsmodulet Byggesag i EG ProBo er udviklet målrettet til at hjælpe ejendomsadministratorer og byggetekniske rådgivere med at håndtere deres byggesager nemt og smertefrit.

Byggesag sikrer blandt andet nem kommunikation og fakturagodkendelse mellem den byggetekniske rådgiver, byggesagsadministrator, styregruppe og beboere under hele byggesagens forløb.

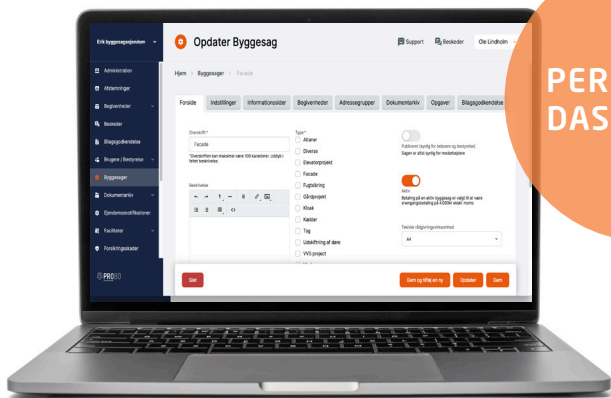
I modulet kan du fx sende beskeder til alle beboere og sammensæt egne modtagergrupper fx ud fra ejendommens adresser og/eller etager.

Så slipper du for hele tiden at skulle printe den seneste version af tidsplanen ud og hænge den op på alle ejendommens opslagstavler!

Ud over, at den nødvendige information hurtigt kan skrives og sendes som besked, kan de involverede - bl.a. arkitekt og byggerådgiver - logge ind og se tilknyttede dokumenter, tidsplan mm..

### VI HAR GJORT DET NEMMERE AT KØRE BYGGESAGER:

- Ved en byggesag i foreningen kan brugerne blot logge på EG ProBo, når de vil følge med i byggesagen, se tilknyttede dokumenter, tidsplan mm.
- Du slipper for selv at indhente telefonnumre og mailadresser, da over 80% af beboerne allerede er oprettet i EG ProBo
- Fraflytter en beboer undervejs i forløbet, vil den nye tilflytter automatisk blive inviteret til at oprette sig i EG ProBo og kan følge med i byggesagen.
- Du kan uploade og godkende fakturaer, der knytter sig til byggesagen, med skræddersyet flow.
- Send beskeder til alle beboere og sammensæt egne modtagergrupper fx. ud fra ejendommens adresser og/eller etager.



PERSONLIGT  
DASHBOARD

## SÅDAN FUNGERER DET:

1. Byggesagen oprettes i EG ProBo
2. Tilføj relevante dokumenter, opret varslinger/begivender - evt. med tilhørende notifikationer som kan sendes automatisk som mail eller sms.
3. Ejere/andelshavere får via et menu punkt i EG ProBo mulighed for at følge med i byggesagen
4. Sættes en styregruppe og benyt dynamiske godkendelsesflows

## Gør byggesagen til et fælles projekt

Byggesager involverer mange parter, lige fra byggesagsadministrator, der skal holde styr på mange opgaver samtidig, til den enkelte beboer, der skal vide, hvornår opsætningen af altanen er færdig. Når der er styr på planerne og kommunikationen er god, er det lettere for alle at forstå og tage deres del af opgaven.

### Hold alle godt underrettet

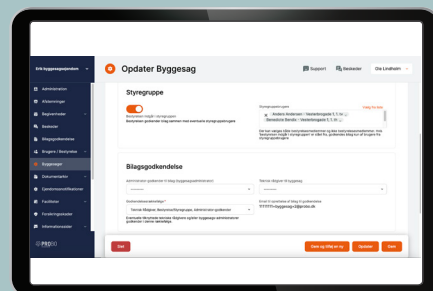
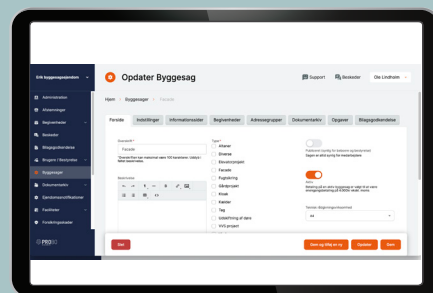
Med modulet Boligsag i EG ProBo er det nemt at holde alle relevante aktører godt underrettet, så de kan være med til at få byggesagen til at glide.

- Når byggesagen er oprettet i ejendommen, kan administrator, bestyrelse, rådgivere, beboere mm logge ind i EG ProBo og se alle relevante informationer som tidsplan, begivenheder/varslinger og tilknyttede dokumenter.
- EG ProBos beboerdata kan genbruges til oprettelse af adressegrupper
- Fra systemet kan man afsende Akut SMS til beboerne, hvis der fx skal lukkes for vand eller el
- Tekniske rådgivere og håndværkere kan underrettes digitalt om opgaver og ændringer i opgaverne

### Du kender altid prisen

Du kan vælge to forskellige faktureringsmodeller:

- Et fast månedligt abonnement
- En engangsafgift pr. byggesag som dækker hele byggesagsperioden



## Kontakt

eg.dk/probo  
support@probo.dk  
+45 7199 2655